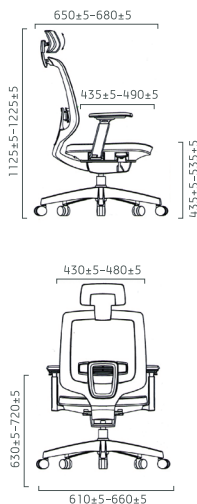
















## GENERALES DE LA SILLA

COLORES	Negro y gris
RESPALDO	Tapizado en malla con almohadilla lumbar ajustable
CABECERA	Tapizada en tela crepé con ajuste de altura y opción de giro 360° hacia atrás
ASIENTO	Asiento deslizante tapizado en tela crepé con espuma de poliuretano inyectado
BASE	De aluminio de 27"
MECANISMO	Mecanismo synchro dos palancas (ajuste de altura y ajuste de reclinamiento), con pistón cromado rebasador de base
BRAZOS	Brazos con codera en poliuretano suave con ajuste de 4 posiciones.



## COMPONENTES

	MALLA	Malla regulada con la norma CA117 retardante de fuego
	TELA	Tela regulada con la norma CA117 retardante de fuego
	ESPUMA DE ASIENTO	Espesor: 7cm, Densidad: 55 kg/m <sup>3</sup>
	MADERA DE ASIENTO	Espesor: 14mm
	BRAZO	4D con Pad en PU
	MECANISMO	Bloqueo automático 4 posiciones, certificado Bifma 450,000 ciclos
	PISTÓN	Cromado, clase 3, con certificado Bifma 120,000 ciclos
	BASE	Certificado Bifma con soporte máximo de peso de 1,136kg
	RODAJAS	PU de 60mm, 100,000 ciclos y soporte de peso máximo de 136kg por rodaja
	SOPORTE LUMBAR	Ajustable en altura y tapizado en tela
	CABECERA	Tapizada en tela
	SLIDER DESLIZANTE	Palanca para deslizar el asiento