



Cuevas Torres

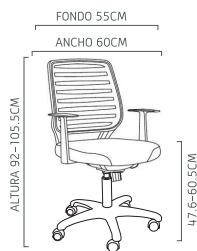
silleria & confort

IRLANDA
BLANCA








GENERALES DE LA SILLA

COLORES	Estructura blanca, tapizado negro. Opcional tapizado en varios colores
RESPALDO	Estructura de polipropileno ergonómica con detalle de líneas horizontales, tapizado en malla
ASIENTO	Asiento con espuma de poliuretano inyectado tapizado en tela mesh
BASE	Base cromada de 24"
MECANISMO	Con palanca para ajuste de altura y ajuste de reclinamiento
BRAZOS	En forma de T, fijos al asiento



COMPONENTES

MALLA	Malla coreana con resistencia de alta calidad
TELA	Tela mesh de alta resistencia al desgaste
ESPUMA DE ASIENTO	Espesor de 4.5cm x56 kg/m ³ de densidad
MADERA DE ASIENTO	Espesor: 14mm
 BRAZO	Fijos de polipropileno, con certificado Bifma de alta resistencia de peso
 MECANISMO	Con certificado Bifma 450,000 ciclos
 PISTÓN	Ejecutivo cromado, clase 3, con certificado Bifma de 120,000 ciclos
 BASE	Certificado Bifma con soporte máximo de peso de 1,136kg
 RODAJAS	PU de 50mm, con certificado Bifma de 100,000 ciclos y soporte de peso máximo de 136kg por rodaja
PERILLA DE ASIENTO	Tensora de reclinamiento

*Tapizado opcional en varios colores