



Cuevas Torres

silleria & confort


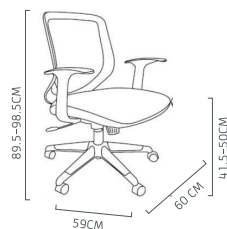
IRON








www.sillascuevastorres.com

GENERALES DE LA SILLA

COLORES	Negro y naranja
RESPALDO	Estructura de polipropileno de diseño ergonómico, tapizado en malla de alta calidad
ASIENTO	Opción Negra: Asiento con espuma estándar, tapizado en tela mesh / Opción Naranja: Asiento con espuma estándar, tapizado en tela de alta calidad
BASE	Base cromada de 24" con rodajas de nylon
MECANISMO	Ejecutivo dos palancas, una para activar pistón y otra para ajuste de reclinamiento
BRAZOS	Fijos de polipropileno en forma de T, sujetos al asiento



COMPONENTES

MALLA	Malla de alta calidad de resistencia
TELA	Tela de alta calidad de resistencia a la tracción
ESPUMA DE ASIENTO	Espesor de 7cm x35kg/m ³ de densidad
MADERA DE ASIENTO	Espesor de 10mm
 BRAZO	Con certificado Bifma de soporte de peso máximo de 136kg
 MECANISMO	Con certificado Bifma de 450,000 ciclos
 PISTÓN	Ejecutivo cromado, clase 3, con certificado Bifma 120,000 ciclos
 BASE	Con certificado Bifma de soporte máximo de peso de 1,136kg
 RODAJAS	Rodaja de nylon de 50mm, con certificado Bifma de 100,000 ciclos y soporte de peso máximo de 136kg por rodaja
PERILLA DE ASIENTO	Tensora de reclinamiento