



Cuevas Torres
silleria & confort

SAMOS
CABECERA







www.sillascuevastorres.com

GENERALES DE LA SILLA

COLORES	Negro
RESPALDO	Tapizado en malla con almohadilla lumbar
CABECERA	Tapizada en malla, con ajuste de altura
ASIENTO	Asiento de espuma estándar tapizado en tela mesh
BASE	De nylon de 26" con rodajas de nylon de 60mm
MECANISMO	Ejecutivo (ajuste de altura y bloqueo de reclinamiento)
BRAZOS	Polipropileno, sujetos al respaldo, ajustables en posición vertical como opción para ocultarlos



COMPONENTES

MALLA Y TELA	Alta calidad de resistencia a la fricción
ESPUMA DE ASIENTO	Espesor: 4cm, Densidad: 35kg/m ³
MADERA DE ASIENTO	Espesor: 12mm
BRAZO	Ajuste en posición vertical. Con alta resistencia al peso
 MECANISMO	Ejecutivo, con certificado Bifma 450,000 ciclos
 PISTÓN	Ejecutivo clase 3 con certificado Bifma 120,000 ciclos
 BASE	Certificado Bifma con soporte máximo de peso de 1,136kg
 RODAJAS	Nylon de 60mm, con certificado Bifma de 100,000 ciclos y soporte de peso máximo de 136kg por rodaja
SOPORTE LUMBAR	Tapizada en tela mesh y ajustable en profundidad
CABECERA	Ajustable en altura
PERILLA DE ASIENTO	Tensora de reclinamiento